

SİSTEM TANIMI


Sentetik çim zeminli, etrafı çelik konstrüksiyon, cam ve çelik hasırlar ile çevrili, padel oyununun oynanabileceği spor alanlarıdır.

KULLANIM ALANLARI

Açık alanlar ve kapalı alanlar

ÖZELLİKLERİ

Padel oyununun kurallarına ve standartlarına göre yapılmış olup, konforlu spor imkanı sağlamaktadır.



ORIGIN PRO PADEL KORT

TEKNİK BİLGİLER

| | | |
|----------------------------|---|---|
| Saha Ölçüleri | En: 10 metre | Boy: 20 metre |
| Beton Hatıl | En: 40 cm - Yükseklik: 50 cm | C30 Beton |
| Altyapı | 15 cm kalınlığında çelik hasırlı C20 saha betonu | |
| Su Drenaj | Beton zemine tek yönde % 0,5 eğim verilerek yüzeyden tahliye edilir. | |
| Çelik Konstrüksiyon | Çiftli Köşe Kolonları: 60 x 120 x 3 mm Kirişler: 40 x 60 x 2,5 mm Modüler civatalı sistem | Ara Kolonlar: 80 x 120 x 3 mm Yükseklik: 3 - 4 m |
| Çelik Hasır | Göz aralığı: 50 mm * 50 mm | Tel Kalınlığı: 4 mm |
| Çelik Yüzey Kaplama | Elektro Galvaniz Kaplama | Elektrostatik Fırın Toz Boya |
| Dayanımlar | Maksimum Rüzgar Hızı: 125 km/h | |
| Cam | 10 mm Temperli Cam | |
| Aydınlatma | 8 Adet 200 W LED Projektör | |
| Sentetik Çim | 11 - 13 mm FB - MFF - TXT | |
| Ekipman | Padel Direkleri ve Filesi | |

UYGULAMA METODU

| | | |
|----------------------------|---|--|
| Beton Hatıl | Plywood kalıplar bağlanarak sağlam bir şekilde yapılmalıdır. | |
| Altyapı | Tabii zemin iyi sıkıştırılmalı ve tesviye edilmelidir. Tek yöne eğim verilmelidir. Zeminde ondülasyon olmamalıdır. Saha zemini beton olmalıdır. | |
| Çelik Konstrüksiyon | Fabrika ortamında kaynak ve boya işleri yapılarak sahada vidalar ile zemine monte edilmelidir. | |
| Çelik Hasır | Bağlantı elemanları ile kolonlara sabitlenir. | |
| Cam | Özel cam bağlantı elemanları ile çelik konstrüksiyona sabitlenir. | |
| Aydınlatma | Aydınlatma projektörleri sahanın tümünü aydınlatacak şekilde açılı ve aralıkları ayarlanarak sabitlenir. | |
| Sentetik Çim | Özel PE ham maddeden elde edilen, Yüksek dirençli UV katkı ve oyun performansına uygun olarak üretilen sentetik çimler Helmetin bezi ve PU Tutkal ile projesine uygun olarak yerinde birleştirilir. Orijinal kendinden renkli beyaz renkli sentetik çim kullanılarak çizgiler yerleştirilir. Ardından uluslararası kriterlere uygun kum dolgu malzemesi ile doldurularak son aşamaya geçilir. Seviye düzeltme ve fırçalama işlemi yapıldıktan sonra oyun oynamaya hazır hale getirilir. Sentetik çim sistemi padel tenis oyunlarındaki top zıplama kriterlerine uygun üretilmiştir. | |
| Ekipmanlar | Padel direkleri ve filesi kurulumu yapılır. | |

RENKLER

| | | |
|----------------------------|----------------------|------------------------------|
| Çelik Konstrüksiyon | Standart: Siyah | Opsiyonel: Bütün Ral Kodları |
| Çelik Hasır | Standart: Siyah | Opsiyonel: Bütün Ral Kodları |
| Sentetik Çim | Yeşil, Mavi, Kırmızı | |

AMBALAJ ŞEKİLLERİ

| | |
|-------------------------------|--|
| Çelik Konstrüksiyon | Özel ölçülerde üretilmiş ve bağ yapılmış şekilde paletli olarak sevk edilir. |
| Çelik Hasır | Özel ölçülerde üretilmiş ve bağ yapılmış şekilde paletli olarak sevk edilir. |
| Cam | Ahşap paletli şekilde sevk edilir. |
| Aydınlatma | Özel ölçülerdeki koliler içerisinde sevk edilir. |
| Çim Hali | 2 ve 4 metre uzunluğundaki rulolar şeklinde sevk edilir. Helmetin Bezi 1.4 m rulo halindedir. Tutkal çift komponentli kovalar halindedir. |
| Silis Kumu (Opsiyonel) | Silis kumu 50 kg çuvallar halindedir. |
| Diğer | Muhtelif şekilde, Palet, Çuval ve Serbest ürünler |

ÜRÜN SAKLAMA KOŞULLARI

| | |
|------------------------------|------------------------------|
| Yapıştırıcı ve Türevi | +5 ile +30 derece arasında |
| Diğer Malzemeler | -10 ile + 40 derece arasında |

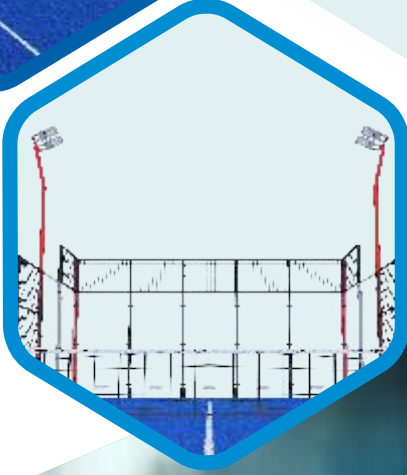
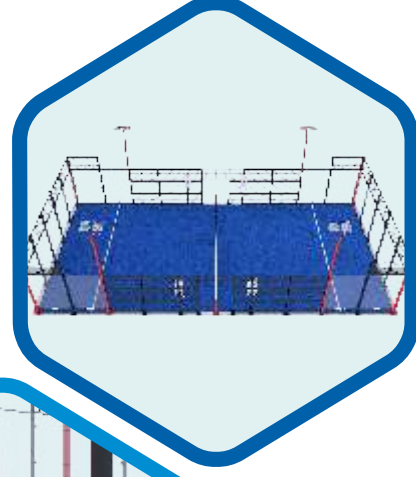
ÜRETİM VE MONTAJ SÜRELERİ

| | | | |
|----------------------------|-----------------|---------------|--------------------------|
| Altyapı | Hazırlık: 2 Gün | Montaj: 5 gün | Eş Zamanlı Çalışılamaz |
| Çelik Konstrüksiyon | Üretim: 10 gün | Montaj: 2 gün | Eş Zamanlı Çalışılabilir |
| Çelik Hasır | Üretim: 7 gün | Montaj: 1 gün | Eş Zamanlı Çalışılabilir |
| Cam | Üretim: 15 gün | Montaj: 1 gün | Eş Zamanlı Çalışılabilir |
| Aydınlatma | Tedarik: 2 gün | Montaj: 1 gün | Eş Zamanlı Çalışılabilir |
| Sentetik Çim | Üretim: 7 gün | Montaj: 2 gün | Eş Zamanlı Çalışılamaz |
| Ekipman | Üretim: 2 gün | Montaj: 1 gün | Eş Zamanlı Çalışılabilir |

GARANTİ SÜRELERİ

| | | |
|----------------------------|-------|---|
| Çelik Konstrüksiyon | 5 Yıl | |
| Boya | 5 Yıl | Dış darbelerle yüzeydeki boyanın kaldırılmaması gereklidir. |
| Çelik Hasır | 3Yıl | Dış darbelerle yüzeydeki boyanın kaldırılmaması gereklidir. |
| Cam | 2 Yıl | Köşe noktalarından darbe almaması gereklidir. |
| Aydınlatma | 2 Yıl | |
| Sentetik Çim | 3Yıl | |
| Ekipman | 2 Yıl | |

ORIGIN PRO PADEL KORT



wepadel.
Designed For The Best